



Green Office

RAPORTIT

2023

ntrns

Yleistä

NTRNZIN TOIMINNAN JA RAPORTOINNIN PERIAATTEITA

Green Office -ympäristöohjelmassa on seitsemän teemaa, joista työpaikkojen merkittävimmät ympäristövaikutukset aiheutuvat. Ympäristöohjelmassa sovitaan yhdessä Green Office -tiimin kanssa, mihin keskitytään.

NTRNZ:n toiminta on kestäväällä pohjalla useimpien teemojen osalta. Liikkumisessa meillä on isoimmat päästöt, joita kompensoimme muilla osa-alueilla. Olemme paperiton toimisto, kierrätämme ja lajittelemme ahkerasti, tarjoamme kasvipohjaista ruokaa yhteisissä tilaisuuksissa, olemme pienentäneet energian kulutustamme ja kannustamme ja sitoutamme henkilöstöä kestävämpiin valintoihin.



2023 huomioita

LYHYESTI TULOKSISTA

Vuoden 2023 hiilidioksidipäästömme oli Green Office -laskurin mukaan 19,13 tCO₂. Lukema oli vuoden 2022 raportissa 23,25 tCO₂ eli onnistuimme pudottamaan päästöjämme melkein 18 %.

Onnistuimme pienentämään liikkumisemme päästöjä 35 % vuoteen 2022 verrattuna. Sähkönkulutus putosi 28,5 %, suurelta osin uuden, modernimman ja energiatehokkaamman toimitilan ansiosta. Vedekulutuskin putosi 16 %. Emme voineet kuitenkaan tänä vuonna raportoida jätteittemme määrää, koska uusissa toimitiloissa on kiinteä kuukausisopimus eikä meidän osuutemme laskeminen neliömetripohjaisesti antaisi realistista lukemaa. Tulosten parantaminen johtuu siis osittain myös tästä.

Viime vuonna kannustimme henkilöstöä kestävämpiin valintoihin monella tavalla. Meillä oli työmatkapyöräilyhaaste, roskienkeruuhaaste sekä lihattomana lokakuuna jaoinme toisillemme hyviä kasvisruokareseptejä ja-vinkkejä. Olemme myös laatineet kestävään toimintaan perustuvat hankinta- ja matkustusohjeet.

Hiilidioksidipäästöt yhteensä

PÄÄSTÖT YHTEENSÄ

19,13 tCO₂

Osa kertoimista on hiilidioksidiekvivalenttikertoimia. Katso tarkemmat tiedot laskentaperusteista.

PÄÄSTÖINTENSITEETTI PER TYÖNTEKIJÄ

0,91 tCO₂ / työntekijä

PÄÄSTÖINTENSITEETTI SUHTEUTETTUNA LIIKEVAIHTOON

0,012 tCO₂/t. €

Energia ja vesi, liikkuminen, hankinnat, ja jätteet

MUUT PÄÄSTÖT

4,29 tCO₂

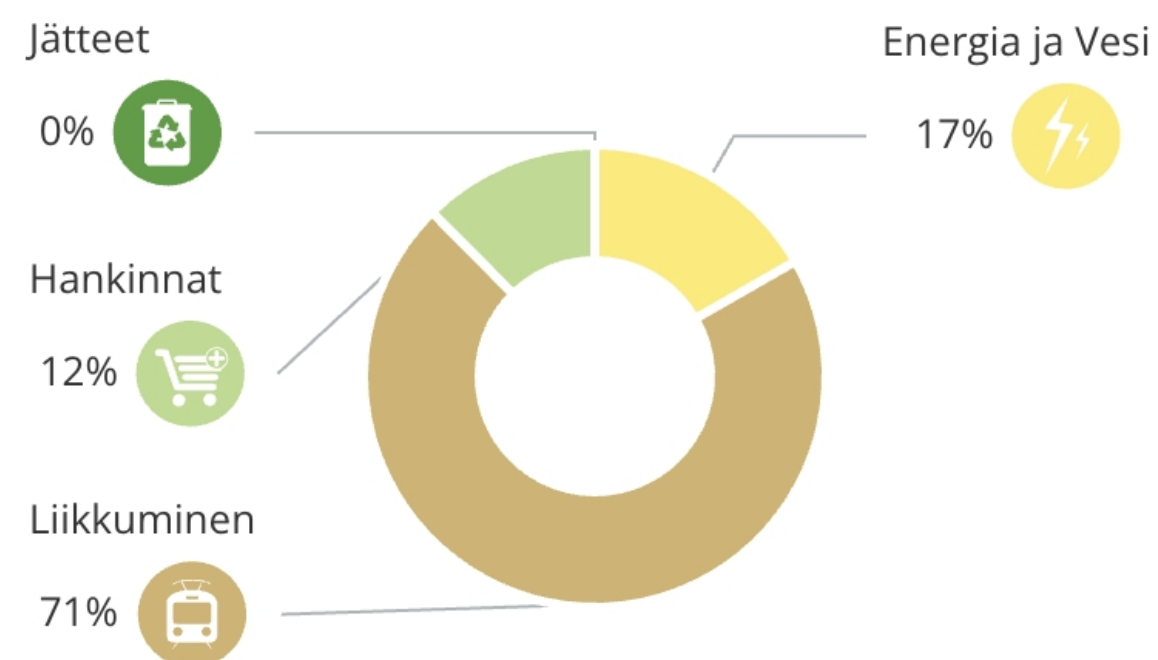
Muut päästöt eivät sisälly organisaation kokonaispäästöihin.

PÄÄSTÖINTENSITEETTI SUHTEUTETTUNA LIIKEVAIHTOON KAIKKI KATEGORIAT MUKAAN LUKIEN

0,015 tCO₂/t. €

Energia ja vesi, liikkuminen, hankinnat, jätteet + muut päästöt

PÄÄSTÖJEN JAKAUTUMINEN TEEMOITTAIN



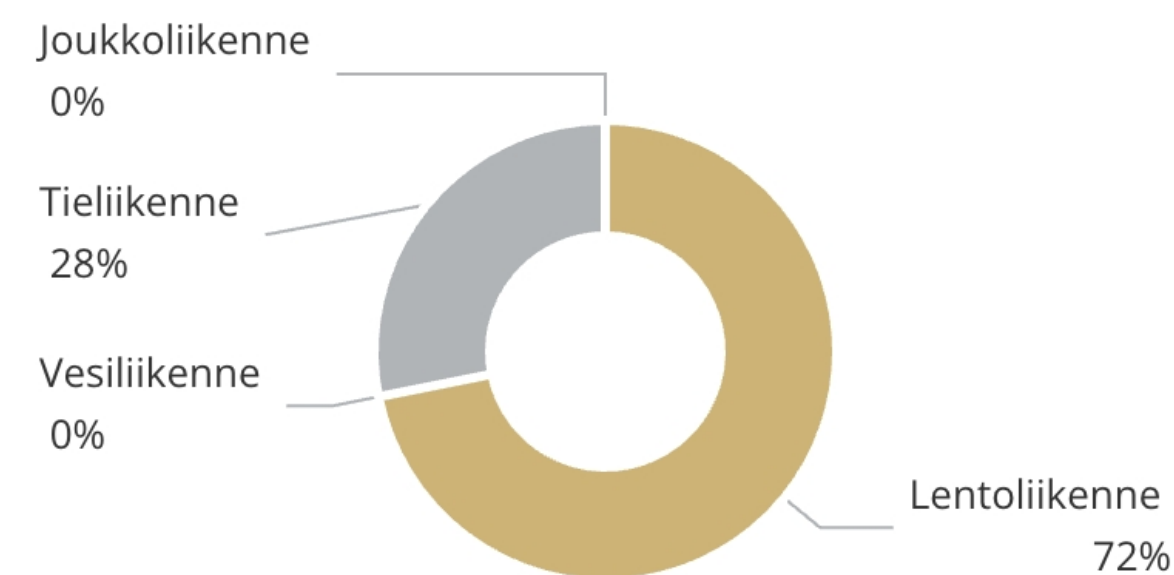
ENERGIA JA VESI

3,20 tCO₂ 21




LIKKUMINEN

13,55 tCO₂ 21



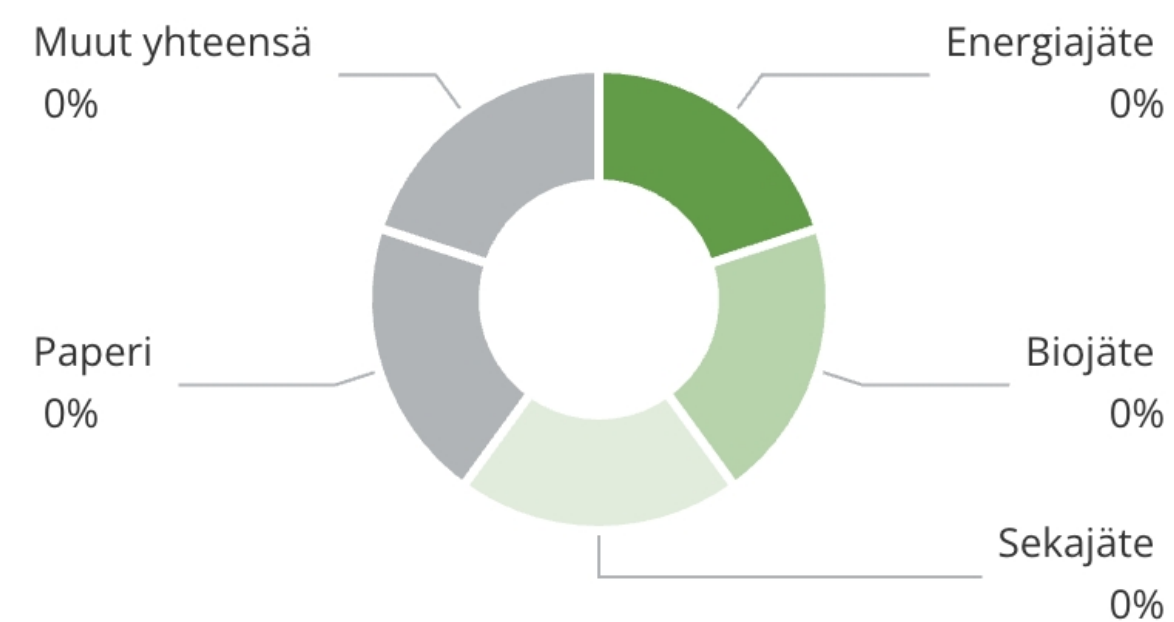
HANKINNAT

2,38 tCO₂ 21



JÄTTEET

0,00 tCO₂ 21



Kulutus

ENERGIA

26 054 kWh

VESI

285 000 l

LIKKUMINEN

78 588 hkm



ntrms